



AQUATECHNI®
A UNIVERSAL
La maîtrise de l'eau au profit des loisirs
Fabricant exclusif de modules béton armé



Votre projet Abris de Piscine



NOM : Prénom :

Adresse :

Code Postal : Ville :

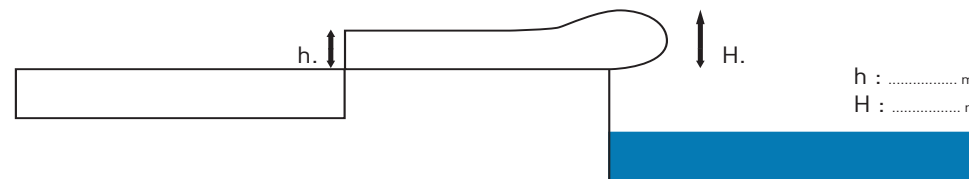
Tél : Port :

E-mail :

Votre plage et votre bassin actuel

Nature DU SOL

- Dalle béton Carrelage Lauze Dallage
- Dallage posé sur du sable Dallage scellé sur dalle béton
- Les dalles et les margelles sont au même niveau.
- Les dalles sont en dessous du niveau des margelles
(préciser les côtes h et H ci-contre)



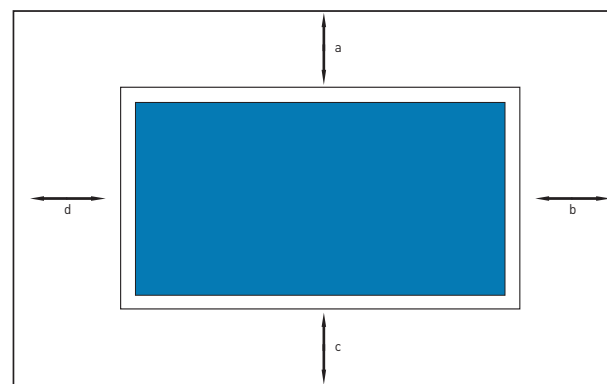
Commentaires :

.....

.....

Autour de VOTRE PISCINE

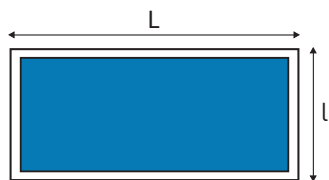
Dessiner sur le schéma ci-contre les skimmers, l'escaliers, le bloc filtrant et autres accessoires (échelle, plongeur, fontaine, ...)
Préciser la forme de la terrasse et ses dimensions ;



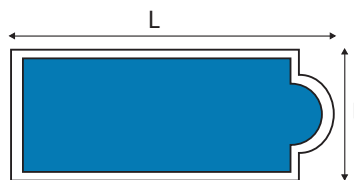
a : m
b : m
c : m
d : m

Votre TYPE DE BASSIN

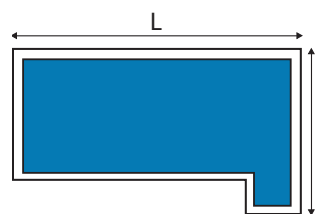
Préciser les dimensions hors margelle :



l : m
L : m



l : m
L : m



l : m
L : m

Le chemin d'accès à votre piscine est-il simple ?

.....

.....

.....

.....

Votre projet

Pour quelles raisons souhaitez-vous un abri de piscine ?

- La mise en sécurité de votre piscine.
- Pour vos enfants/ petits enfants.
- Pour allonger votre période de baignade (4 mois).
- Pour avoir moins d'entretien.
- Parce que vous connaissez quelqu'un qui en a un et qui est très satisfait.
- Vous devez changer votre bâche / votre système de sécurité.
- Pour ne plus hiverner votre piscine.
- Afin de profiter du bleu de votre piscine et son espace décoratif hiver comme été.

Qu'attendez-vous de votre abri de piscine ?

- Qu'il soit aisément manipulable, pratique.
- Qu'il soit esthétique.
 - Qu'il soit solide, résistant.
- Que vous puissiez vous baigner dessous.

Où en êtes-vous dans votre recherche ?

Depuis quand possédez-vous votre piscine (1^{ère} mise en eau) ?

.....

Depuis combien de temps envisagez-vous l'achat de votre abri ?

.....

Connaissez-vous bien les différents types d'abri ?

Si oui comment (presse, foire...) ?

Quel type d'abri vous séduit le plus ?

- BAS < 1,20m MI-HAUT de 1,20 à 1,80m HAUT > 1,80m
- Qui se relève (abri bas)
- Qui découvre à moitié le bassin, une fois ouvert (Coulissant)
- Qui découvre complètement le bassin, une fois ouvert (Télescopique)
- Avec des rails de guidage au sol Sans rails de guidage au sol
- Motorisé : Oui Non

Par rapport au vitrage, vous voulez :

- Continuer à voir votre bassin.
- Ne pas être vu de vos voisins.
- Prendre le moins onéreux.
- Un compromis entre ces solutions.



Votre budget

Quel est votre budget ?

- < 5 500 Euros
- Entre 5 500 et 7 000 Euros
- Entre 7 000 et 10 000 Euros
- Entre 10 000 et 15 000 Euros
- > 15 000 Euros

Comment voulez-vous régler votre abri de piscine ?

.....

Souhaitez-vous mettre en place un financement ? Si oui, quelles mensualités souhaitez-vous utiliser ?

- 75 à 100 Euros
- 150 à 200 Euros
- 200 à 250 Euros
- 250 à 500 Euros
- Plus de 500 Euros

Quand souhaitez-vous voir aboutir votre Projet ?

.....

Commentaires, observations :

.....

.....

.....

.....

.....



Votre choix -

L'abri bas empilable / relevable

L'abri bas télescopique

L'abri mi haut coulissant

L'abri mi haut télescopique

AUTRES Abris :

Océane

Abri bas amovible cintré

Périgord

Abri bas télescopique

Provence-Europa

Abri bas télescopique

Provence Adossé

Abri haut télescopique résidentiel

Ariane

Abri bas télescopique cintré

Limousin

Abri bas télescopique

Provence-Europa

Abri haut télescopique résidentiel

Limousin Mural

Abri haut télescopique grand confort

☐ **Provence Mural**

Abri haut télescopique résidentiel

☐ **XXL**

Abri haut télescopique grande largeur

☐ **Eurepace**

Abri haut cintré télescopique grande largeur

☐ **Roussillon Bas**

Abri bas télescopique cintrés panoramique

☐ **Roussillon Haut**

Abri haut télescopique cintrés panoramique

Options :

☐ **Climabris**

☐ **Motorisation**

Adresse postale:

[AQUATECHNI-UNIVERSAL](#)

"Le clos du château" Chemin du cèdre 01320 CXHALAMONT

0033 (0) 474 469 437 FAX: 0033 (0) 474 617 748 GSM: 06 72 37 63 58